

# Tapete Nomad Linha Aqua 85

Boletim Técnico

Dezembro/2019

## Descrição

Nomad Aqua 85 é um tapete de entrada de alto tráfego com excelente durabilidade mecânica e absorção de água.

O Nomad Aqua 85 é baseado em um tufo de fibras duplas de pilhas de loop em um suporte primário não tecido de Poliéster e Poliamida. Fibras finas de fio de poliamida 6 fornece o desempenho de absorção de água e fibras de fio grosso grande de poliamida 6 apoiando a raspagem de sujeira. Esta construção inovadora é ligada a um suporte de PVC livre de ftalato, que protege o chão da sujeira e da umidade, além de reduzir o movimento da esteira.

As bordas de PVC livres de ftalato Nomad Aqua 85 são projetadas para permitir tráfego seguro.

## Indicações de uso

- Tráfego médio: de 1500 a 5000 pessoas por dia
- Indicado para interior
- Faixa de temperatura de 0 a 60 ° C

## Características especiais

- Tufo de fibras duplas duráveis com malha de poliamida
- Fios de fibra fina e grossa de poliamida 6
- Costado primário em poliéster e poliamida não tecido
- Novo design de padrão aleatório
- Revestimento protetor anti-derrapante de PVC livre de ftalato
- Excelente remoção e retenção de sujeira e água
- Permite tráfego seguro de pedestres e de rodas

## Cores

Preto, Grafite.

## Tamanhos

2.0mx10.0m

## Características dos produtos

Propriedades	Valores
Peso total	3620 g/m <sup>2</sup>
Peso total da trama	770 g/ m <sup>2</sup>
Costado Primário	100g/ m <sup>2</sup>
Espessura total	7,3 mm
Espessura do trama	5,5 mm
Largura da borda	25 mm
Espessura da borda	1,8 mm
Tempo de secagem (2 litros / m <sup>2</sup> )	24h
Flamabilidade Euroclass EN13501-1:2007+ A1: 2009	Cfl s1
Resistência à tração DIN 51130 - 10:2010	R12

## Resistência Química

Teste químico	Resistência
Detergente	Excelente
Água Salgada	Excelente
Diesel	Bom
Óleo de motor	Bom
Alvejante	Excelente

Condições do teste: *7 dias totalmente imersos*

Resistência: *A resistência é classificada assim:*

- *Excelente = Nenhum impacto.*
- *Bom = ligeiro efeito no produto, menos de 1% de perda de peso*
- *Fraco = produto torna-se inadequado para uso.*

## Instalação

Instale os tapetes Nomad Aqua 85 em um piso seco e limpo, como uma esteira suspensa.

## Limpeza e Manutenção:

Manutenção Diária:

### Aspiração diária.

Utilize um aspirador de pó de preferência em sua força máxima, aspirando toda a sujeira da superfície do tapete. Quando não for possível esta aspiração diária, pelo menos sacuda o tapete para retirada de toda a sujeira sólida.

Em áreas onde as pessoas costumam caminhar sempre no mesmo local do tapete ou pontos centrais, procure girar o tapete quando for recolocado no lugar, evitando assim um possível desgaste excessivo naquele ponto do tapete.

Importante: A limpeza do costado do tapete é fundamental para minimizar o deslocamento do tapete. O piso que fica sob o tapete também deve ser mantido limpo (varrendo e/ou limpando com um pano úmido).

### Manutenção Semanal:

1. Remova o tapete da área colocada.
2. Vire o tapete e sacuda o mesmo para que toda a sujeira possa sair. Varra ou aspire o costado do tapete.
3. Remova o tapete do local onde foi feita sua limpeza.
4. Limpe toda sujeira deixada no piso. (varra, aspire, etc).
5. Coloque o tapete no lugar.

### Condições úmidas para o tapete

1. Use uma máquina extratora ou um aspirador de líquidos para remover toda a água possível do tapete.
2. Deixe o tapete secar. Pendure se necessário. Utilize um ventilador para diminuir o tempo de secagem.
3. Períodos curtos sob o sol também aceleram a secagem do tapete.

### Procedimento para lavar o tapete:

A frequência da manutenção para lavar dependerá da quantidade de tráfego e sujeira na área em que o tapete está colocado.

### Manualmente:

1. Molhe o tapete com um detergente neutro.
2. Remova a sujeira usando uma escova manual ou uma vassoura de cerda macia.
3. Extraia pelo menos duas vezes. (Se tiver muita terra, você deve repetir este procedimento).

Ou

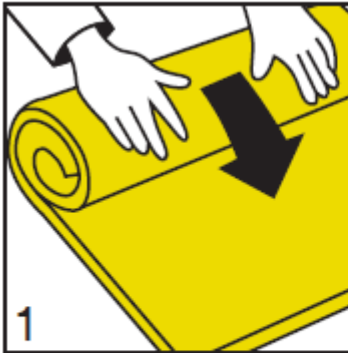
### Máquina de Alta Pressão:

1. Use a máquina de alta pressão. (Obs. Deixe o jato da máquina na forma de leque bem aberto para não danificar o tapete).
2. Lave o tapete completamente.
3. Enxágüe o tapete completamente.
4. Deixe o tapete secar (esticado) em ambiente ventilado.

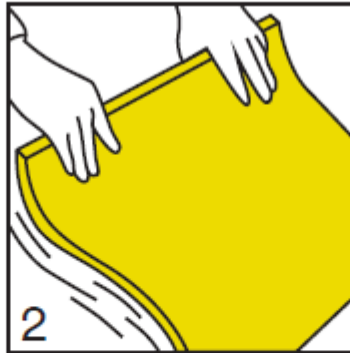
### Recomendações:

- Colocar o tapete sempre diretamente sobre o piso.
- Utilizar sempre detergente neutro para lavar o tapete.
- Lavar imediatamente o tapete sempre que houver contato materiais como óleos, gorduras etc.
- como óleos, gorduras etc.

## Manutenção Diária



1 Enrole o tapete e leve-o até uma área em que possa ser sacudido.

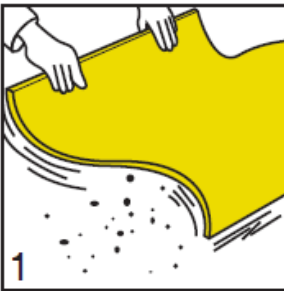


2 Sacuda o tapete para retirar a sujeira solta ou...

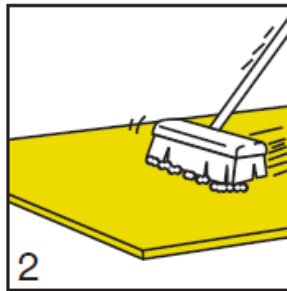


3 Passe o aspirador de pó.

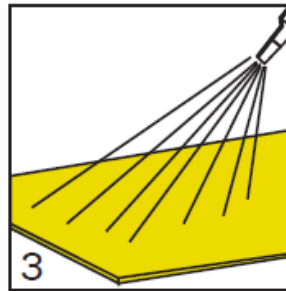
## Manutenção Periódica



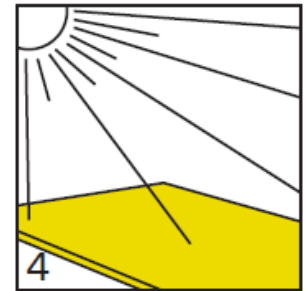
1 Sacuda o tapete para retirar a sujeira solta.



2 Esfregue com a água e sabão neutro, para completar a limpeza.



3 Enxague.



4 Deixe secar ao ar livre.

Fale com a 3M

0800-0132333  
falecoma3m@mmm.com  
www.3m.com.br/foodservice

**3M**