

Tapete Nomad Linha Aqua 45

Descrição

O Nomad Aqua 45 é um tapete de entrada de baixo tráfego que permite uma boa remoção de sujeira por meio de fibras grossas e uma boa absorção de água por fibras finas para ajudar a minimizar a propagação da humidade.

O tapete Nomad Aqua 45 é composto de fibras de polipropileno de absorção fina e padrão de riscas com fios grossos de grande espessura. Fibras de poliamida unidas a um não-tecido à base de Poliéster e Poliamida. O costado do Nomad Aqua 45 é um PVC sólido isento de ftalato antiderrapante para proteger os pisos da sujeira. As bordas fortes de PVC livre de ftalato são projetadas para permitir tráfego seguro.

Características Especiais

- Tufos de fibras duplas de Polipropileno e Poliamida resistentes.
- Suporte primário, não tecido, de poliéster / poliamida bi componente
- Base de PVC livre de Ftalato, resistente e antiderrapante.
- Boa remoção de sujeira e retenção de água
- Permite um tráfego de pedestres seguro

Cores

Preto (rolo de 10.0m), Grafite (tamanhos prontos).

Tamanhos

0.60m x 0.90m, 0.90m x 1.50m, 1,20m x 1,80m, 1.30m x 20m,

Características do Produto

Propriedades	Valores
Espessura total	5,6 mm
Altura da trama	4,0 mm
Largura da borda	25 mm
Espessura da borda	1,6 mm
Flamabilidade Euroclass EN13501	Efl
Anti-derrapante DIN 51130	R11

Resistência Química

Químico testado	Resistência
Detergentes	Excelente
Água Salgada	Excelente
Diesel	Bom
Óleo de Motor	Bom
Alvejante	Excelente

① Condições de teste: 7 dias de imersão total

① Resistência: a resistência é classificada como seguindo

- Excelente = sem impacto.
- Bom = ligeiro efeito sobre o produto, perda de peso inferior a 1%
- Ruim = produto torna-se inadequado para uso.

Instalação

Instale os tapetes Nomad Aqua 45 em um piso seco e limpo, como uma esteira suspensa.

Limpeza e Manutenção:

Manutenção Diária:

Aspiração diária.

Utilize um aspirador de pó de preferência em sua força máxima, aspirando toda a sujeira da superfície do tapete. Quando não for possível esta aspiração diária, pelo menos sacuda o tapete para retirada de toda a sujeira sólida.

Em áreas onde as pessoas costumam caminhar sempre no mesmo local do tapete ou pontos centrais, procure girar o tapete quando for recolocado no lugar, evitando assim um possível desgaste excessivo naquele ponto do tapete.

Importante: A limpeza do costado do tapete é fundamental para minimizar o deslocamento do tapete. O piso que fica sob o tapete também deve ser mantido limpo (varrendo e/ou limpando com um pano úmido).

Manutenção Semanal:

1. Remova o tapete da área colocada.
2. Vire o tapete e sacuda o mesmo para que toda a sujeira possa sair. Varra ou aspire o costado do tapete.
3. Remova o tapete do local onde foi feita sua limpeza.
4. Limpe toda sujeira deixada no piso. (varra, aspire, etc).
5. Coloque o tapete no lugar.

Condições úmidas para o tapete

1. Use uma máquina extratora ou um aspirador de líquidos para remover toda a água possível do tapete.
2. Deixe o tapete secar. Pendure se necessário. Utilize um ventilador para diminuir o tempo de secagem.
3. Períodos curtos sob o sol também aceleram a secagem do tapete.

Procedimento para lavar o tapete:

A frequência da manutenção para lavar dependerá da quantidade de tráfego e sujeira na área em que o tapete está colocado.

Manualmente:

1. Molhe o tapete com um detergente neutro.
2. Remova a sujeira usando uma escova manual ou uma vassoura de cerda macia.
3. Extraia pelo menos duas vezes. (Se tiver muita terra, você deve repetir este procedimento).

Ou

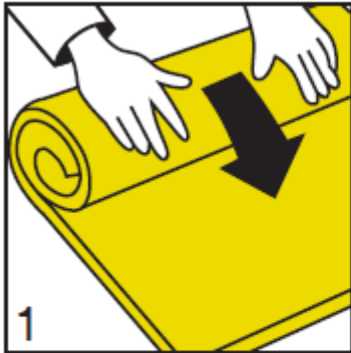
Máquina de Alta Pressão:

1. Use a máquina de alta pressão. (Obs. Deixe o jato da máquina na forma de leque bem aberto para não danificar o tapete).
2. Lave o tapete completamente.
3. Enxágüe o tapete completamente.
4. Deixe o tapete secar (esticado) em ambiente ventilado.

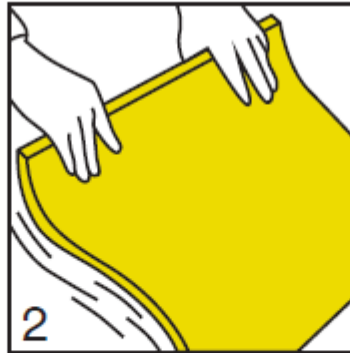
Recomendações:

- Colocar o tapete sempre diretamente sobre o piso.
- Utilizar sempre detergente neutro para lavar o tapete.
- Lavar imediatamente o tapete sempre que houver contato com materiais como óleos, gorduras etc.
- como óleos, gorduras etc.

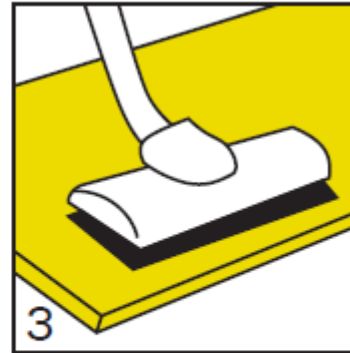
Manutenção Diária



1
Enrole o tapete e leve-o até uma área em que possa ser sacudido.

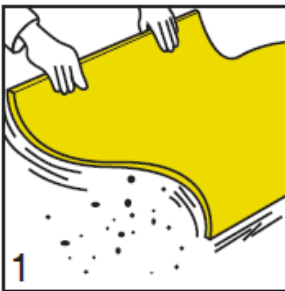


2
Sacuda o tapete para retirar a sujeira solta ou...

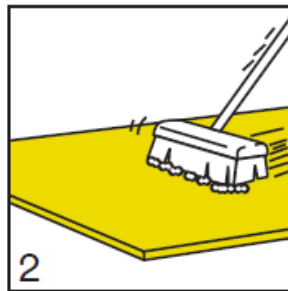


3
Passe o aspirador de pó.

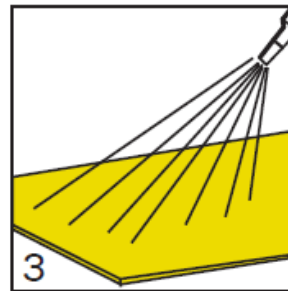
Manutenção Periódica



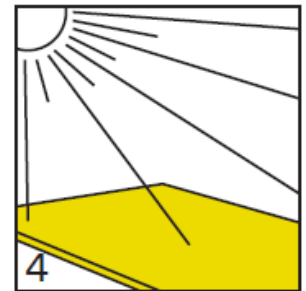
1
Sacuda o tapete para retirar a sujeira solta.



2
Esfregue com a água e sabão neutro, para completar a limpeza.



3
Enxague.



4
Deixe secar ao ar livre.

Fale com a 3M

0800-0132333
falecoma3m@mmm.com
www.3m.com.br/foodservice

3M