






GAVETAS (RACKS) E SUPORTES M4K

FICHA TÉCNICA

BP-5046 PRO	Modelo	BP-5046 PRO			
	Denominação	Gaveta de pinos, fechada, para pratos e bandejas			
	Finalidade	<p>Rack (gaveta) de pinos, fechada, para variados tamanhos de pratos, bandejas menores de 46 cm de comprimento e outras louças que se adequem à gavetas com pinos.</p>			
	Características especiais	<ul style="list-style-type: none"> - Modelo universal, compatível com todas as marcas de lavadoras de louças, de uso profissional (Hobart, Netter, Winterhalter, Classeq, MVF, Prática, Fiamma, Fagor, Stero, Champion, Meiko, etc). - Recortes de fácil acesso e empunhadura nos quatro lados, facilitando o manuseio. - Material resistente a impactos e a temperatura de até 94°C. - Malha inferior reforçada com objetivo de prolongar a vida útil da gaveta: - Multi-janelas nos quatro lados com a finalidade de eliminar obstáculos aos jatos de lavagem e enxague e permitir total circulação de ar, abreviando o tempo de secagem das louças e utensílios. - Maior quantidade de pontos (16) para apoio de puxadores ("dog's") garantindo avanço da gaveta nas máquinas de tração; - Pinos mais altos (75mm) e equidistantes entre si, trazendo maior segurança dos utensílios no processo de higienização e possibilitando acomodação de maior quantidade de pratos e bandejas; - Cantos arredondados e superfície interna isenta de porosidades para impedir fixação de impurezas e microorganismos; - Encaixes perfeitos possibilitando empilhamento seguro; 			
	Material	PP	Cores disponíveis: cinza		
	Dimensões externas (LxLxH)	500 x 500 x 101 mm	Dimensões internas (LxLxH):	460 x 460 x 82 mm	
	Quantidade de pinos	64	Altura do pino	75 mm	
	Abertura da malha inferior	34 x 34 mm	Quantidade de apoios para puxadores ("dog's") de máquinas de avanço automático:	16	
Capacidade	18 pratos rasos ou 9 bandejas com até 46 cm de comprimento.				
Certificações			Origem	China	
	embalagem	qte por embalagem	dimensões da embalagem (LxLxH) em mm	peso líquido (KG)	peso bruto (KG)
	caixa de papelão	1	510 x 510 x 110	1,750	2,350
		2	510 x 510 x 225	3,500	4,100
		3	510 x 510 x 340	5,250	6,150
		4	510 x 510 x 465	7,000	7,900
		5	510 x 510 x 580	8,750	9,866
6		510 x 510 x 595	10,500	11,700	